

RÉPUBLIQUE DU SÉNÉGAL



Un Peuple - Un But - Une Foi

MINISTÈRE DE L'ENSEIGNEMENT SUPÉRIEUR, DE LA RECHERCHE ET DE L'INNOVATION



PROCEDURE DE DEMANDE DE BOURSE SOCIALE VIA LA PLATEFORME

<http://etudiant.campusen.sn>



Dans le cadre de l'amélioration du dispositif de réception et de traitement des demandes de bourses sociales, le Ministère de l'Enseignement supérieur, de la Recherche et de l'Innovation a mis en place la plateforme électronique <http://etudiant.campusen.sn/>.

Le Ministère invite en conséquence tous les bacheliers 2017 inscrits dans les universités et ne bénéficiant pas d'une bourse pédagogique, à se rendre sur la plateforme du 23 avril 2018 au 6 mai 2018 pour procéder au dépôt de leur dossier.

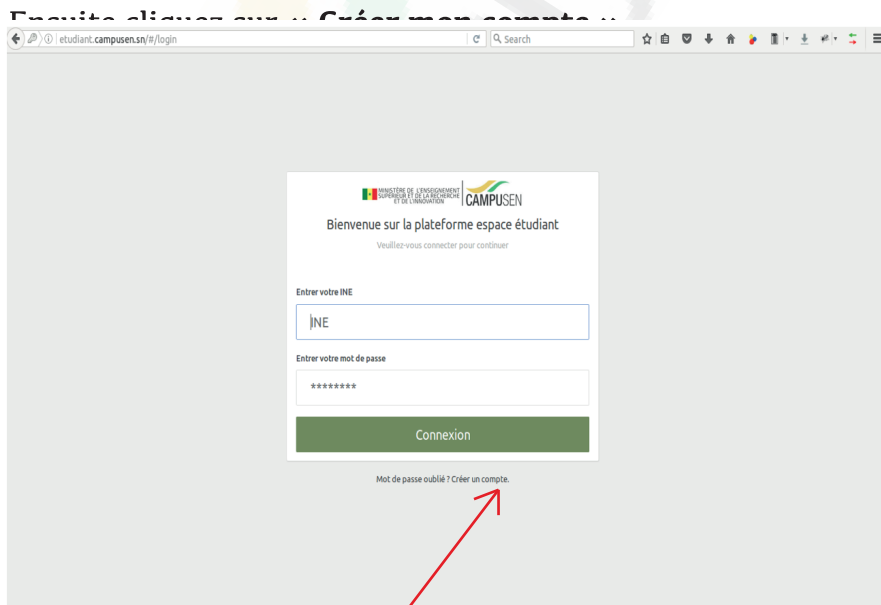
Pour s'inscrire sur la plateforme, vous devrez disposer au préalable d'une adresse électronique valide où toutes les notifications vous seront envoyées.

L'inscription se déroule en deux étapes :

Première étape : création d'un compte

La création d'un compte et la première authentification se déroulent comme suit :

1. Allez d'abord sur le site <http://etudiant.campusen.sn>



**Cliquez sur ce lien pour accéder
à la page de création de compte**

2. Formulaire de création de compte

etudiant.campusen.fr/reset/Creation_compte

MINISTÈRE DE L'ENSEIGNEMENT SUPÉRIEUR ET DE LA RECHERCHE ET DE L'INNOVATION | CAMPUSEN

Bienvenue sur la plateforme espace étudiant

Veuillez entrer vos identifiants exacts

INE

Entrez votre INE

Date de Naissance

jour/mois/année

Votre e-mail

Entrez votre E-mail

Annuler Valider

Si vous n'avez pas d'adresse email cliquer ici pour activer votre compte Espace Etudiant

Saisir votre adresse mail

Saisir votre INE

Saisir votre date de naissance au format jj/mm/aaaa

Cliquer sur ce bouton pour valider le formulaire

3. L'écran de validation apparaît et vous demande de consulter votre boîte mail afin d'activer votre compte.

MINISTÈRE DE L'ENSEIGNEMENT SUPÉRIEUR ET DE LA RECHERCHE ET DE L'INNOVATION | CAMPUSEN

Bienvenue sur la plateforme espace étudiant

Création de compte réussie

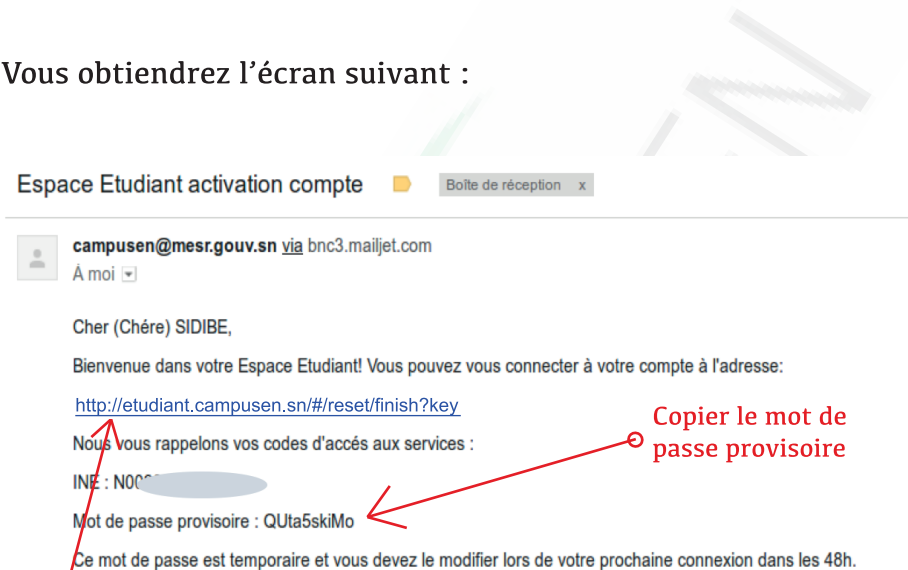
Veuillez consulter votre boîte email pour activer votre compte.

Si vous n'avez pas d'adresse email cliquer ici pour activer votre compte Espace Etudiant

4. Connectez-vous à votre boîte email saisie au début du processus. Une fois au niveau de votre boîte de réception, cliquez sur le mail Campusen que vous venez de recevoir. Il se peut que le mail soit au niveau de vos Notifications si vous avez une adresse Gmail. Vérifiez également vos Spams.

Le mail contient un lien de confirmation avec vos paramètres de connexion : **Identifiant National de l'Etudiant (INE)** et **Mot de passe (provisoire)**.

Vous obtiendrez l'écran suivant :



Cliquer ce lien pour accéder au formulaire d'activation de

Copier le mot de passe provisoire

5. Copier le mot de passe provisoire et cliquer sur le lien d'activation

6. Le formulaire d'activation de compte suivant apparaît :

The screenshot shows the 'espace étudiant' activation page. At the top, it features the French flag, the text 'MINISTÈRE DE L'ENSEIGNEMENT SUPÉRIEUR ET DE LA RECHERCHE ET DE L'INNOVATION', and the 'CAMPUSEN' logo. Below this, it says 'Bienvenue sur la plateforme espace étudiant' and 'Veuillez-vous connecter pour continuer'. The form has three input fields: 'Ancien mot de passe', 'Nouveau mot de passe', and 'confirmation'. A green button labeled 'Changer Mot de passe' is at the bottom left. Red arrows and text provide instructions: 'Coller le mot de passe provisoire que vous aviez copié auparavant' points to the 'Ancien mot de passe' field; 'Saisir votre nouveau mot de passe. Il s'agit ici de mettre le mot de passe de votre choix' points to the 'Nouveau mot de passe' field; 'Saisir à nouveau votre mot de passe choisi pour confirmation' points to the 'confirmation' field; and 'Cliquer sur ce bouton pour terminer l'activation de votre compte' points to the 'Changer Mot de passe' button.

7. Coller le mot de passe copié dans le champ
« **Ancien mot de passe** »

8. Saisir votre nouveau mot de passe dans le champ
« **Nouveau mot de passe** »

9. Saisir le même mot de passe précédemment saisi, dans le champ
« **Confirmation** »

10. Cliquer sur « **Changer Mot de passe** »

A la fin de votre validation, vous avez l'écran de
« **Validation réussie** » qui apparaît et qui vous demande de
vous authentifier.

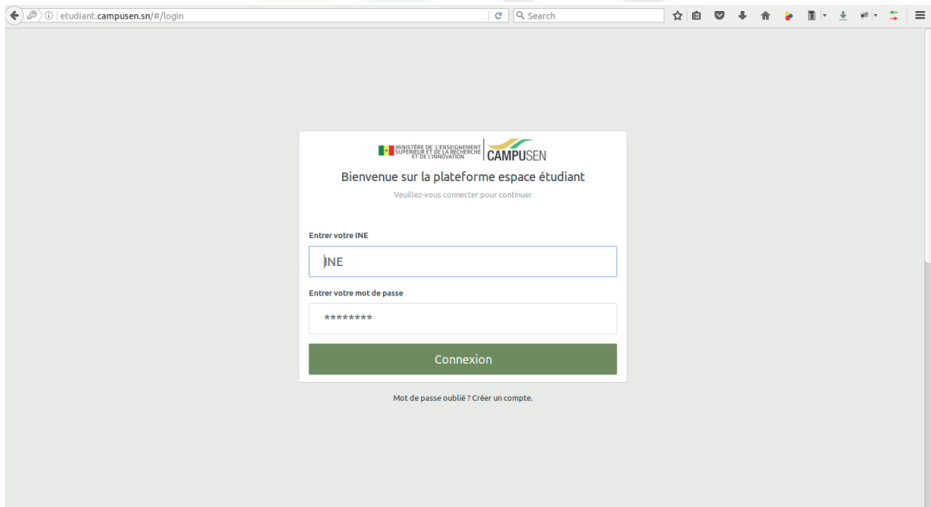


Vous venez ainsi de créer et d'activer votre compte.

Deuxième étape : Dépôt de dossier

11. Cliquez sur le bouton « **Se connecter** »

12. L'écran de login ci-dessous apparaît :



13. Saisir votre **INE**

14. Saisir votre **Mot de passe**

15. Cliquez sur le bouton vert « **Connexion** » afin de vous authentifier.

L'écran d'accueil pour postuler se présente comme suit :

etudiant.campusen.sn/#

Bienvenue sur Espace étudiant

Accueil

Mon compte

Scolarité

Bourses

Hébergement

Messagerie

TOUT CAMPUSEN

Campusen.sn

Orientations.campusen.sn

Bourses.campusen.sn

Hébergement

Trouver un logement étudiant est souvent le parcours du combattant : clés universitaires saturées, résidences étudiantes complètes, locations du CROUS déjà louées, frais d'agences immobilières difficiles à supporter, marchands de listes pas toujours honnêtes... Cette situation n'est pas nouvelle et se répète chaque année.

Logement
 Paiement
 Logement étudiant
 Contrat de logement
 Chambres

Gérer mon Hébergement

Mon compte

si vous avez fait votre inscription administrative en ligne et si vous l'avez payée, vous pouvez créer votre compte immédiatement. si vous avez fait votre inscription administrative en ligne mais que vous ne l'avez pas payée en ligne, il faut attendre que votre paiement soit enregistré par les gestionnaires. sinon, vous pouvez le faire dès la fin de votre inscription sur site.

Nom
 Prénom
 Mot de passe
 Mon projet Professionnel
 Ma liste de formation

Accéder à mon Compte

Bourses

Comme des centaines de milliers de lycéens et étudiants en 2016, vous vous préoccupez sûrement de votre futur. Ce sont toujours les mêmes questions: Continuer les études? Faire un master? Partir à l'étranger? Apprendre l'anglais? Mais pourquoi ne pas faire tout cela en même temps? En effet, c'est exactement cela qu'une bourse sportive aux USA vous offre:

Mes bourses
 Bourses à l'étranger
 Bourses sur critères sociaux
 Mes bourses percues

Messagerie

Personnalisez votre messagerie en bénéficiant d'adresses e-mail rattachées à votre domaine. Synchronisez votre messagerie et accédez à vos e-mails depuis votre mobile ou votre tablette. Gmail fonctionne sur Android, iPhone, Blackberry, etc. Bénéficiez de la fluidité et de la simplicité de Gmail, ou que vous soyez. Vous avez une question à propos de Gmail ?

Boîte de réception
 Boîte d'envoi
 Brouillon

COMMUNIQUÉ

Le Ministère de l'Enseignement supérieur, de la Recherche et de l'Innovation informe les étudiantes et étudiants des E. Cérémonie officielle de la première édition des Doctorales de l'Haïti Université Assane Seck

DOCTORALES DE L'HAÏTI
 1^{ère} Edition
 du 22 au 24 Mars 2018
 Plurilingue Pro Quorum SOCC
 Présenté avec le soutien financier de l'Association des Femmes Scientifiques de l'Haïti

D'emblée, le Pr Amadou Tidiane Ndiaye, directeur de cabinet, indique que le thème retenu « Sciences, Technologies, et Des Femmes scientifiques des PVD primées pour leurs travaux

Cinq Femmes scientifiques du monde en développement ont reçu des récompenses internationales pour des travaux de

Copyright © 2018 MESRI Protection de données Mention Légale Engagement de Confidentialité

Cliquer sur ce lien pour accéder à la page de demande de bourse

16. Cliquer sur le lien « Bourses » à gauche pour accéder à la page de demande de bourse sociale

Bienvenue sur Espace étudiant

Bourses et Allocations

Allocation

Année Académique 2017-2018

Vous n'avez pas de bourse pédagogique en 2018

Ouverture d'une campagne de Demande de bourse sociale du 01/04/2018 au 30/04/2018

Postuler à une demande de bourse sociale

COMMUNIQUÉ

Le Ministère de l'Enseignement supérieur, de la Recherche et de l'Innovation informe les étudiantes et étudiants de la Cérémonie officielle de la première édition des Doctorales de l'Haïti Université Assane Seck

DOCTORALES DE L'HAÏTI
 1^{ère} Edition
 du 22 au 24 Mars 2018
 Plurilingue Pro Quorum SOCC
 Présenté avec le soutien financier de l'Association des Femmes Scientifiques de l'Haïti

D'emblée, le Pr Amadou Tidiane Ndiaye, directeur de cabinet, indique que le thème retenu « Sciences, Technologies, et Des Femmes scientifiques des PVD primées pour leurs travaux

Cinq Femmes scientifiques du monde en développement ont reçu des récompenses internationales pour des travaux de

Copyright © 2018 MESRI Protection de données Mention Légale Engagement de Confidentialité

17. Ensuite cliquez sur le bouton jaune « **Postuler à une demande de bourse sociale** » qui vous permettra d'afficher le formulaire de demande de bourse sociale.

18. Formulaire demande de bourse sociale

Pour remplir le formulaire de demande de bourse, vous venez directement sur la partie Situation sociale. Vous cochez les types de situations sociales vous concernant.

etudiant.campusen.sn/#//bourse

Situation sociale

Orphelin partiel Orphelin total

Handicapé Maladies Handicapantes

Indigent Pupille

Autres

Cursus et Performances

Niveau	Année	Filière	Résultat en Fin d'année		
			MGA	Nombre de Crédits	Décision
Bac+1	2017	Licence Linguistique et Science du Langage			

Pièces à fournir

Carte nationale d'identité No file selected.

Certificat de domicile indiquant votre adresse exacte No file selected.

Certificat de décès du parent No file selected.

Acte de Naissance du parent No file selected.

Attestation pour Pupille No file selected.

Je certifie exacts les renseignements ci-dessus énumérés. (Tout dossier erroné sera classé sans suite)

Copyright © 2018 MESRI Protection de données Mention Légale Engagement de Confidentialité

Ce champ doit être coché avant que vous n'ayez la main pour valider votre formulaire

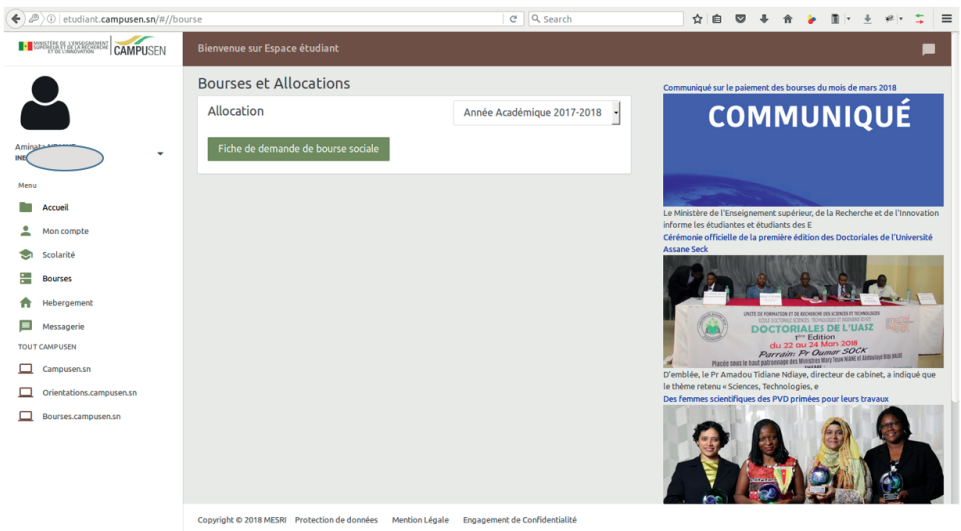
Toutes les pièces justificatives doivent être chargées. Elles apparaissent dynamiquement selon les types de situations sociales cochées.

Cliquer sur ce lien pour accéder à la page de demande de bourse

Remarques :

- 1) Seules les parties encerclées en rouge sont à remplir.
- 2) Pour la situation sociale, vous pouvez cocher 1 ou plusieurs cases. Toutefois, pour chaque case cochée, vous devez fournir la pièce justificative demandée.
- 3) La capacité du fichier ne doit pas dépasser 2 Mo
- 4) Le fichier doit être au format image ou .pdf

19. Une fois que vous cliquez sur le bouton « **Envoyer** », vous verrez apparaître un bouton vert sur votre page de demande de bourse. Cela signifie que votre demande a été bien validée et enregistrée.



The screenshot shows the 'etudiant.campusen.sn//bourse' page. The main content area is titled 'Bourses et Allocations' and includes a dropdown menu for 'Année Académique 2017-2018' and a prominent green button labeled 'Fiche de demande de bourse sociale'. On the right, there is a 'COMMUNIQUÉ' section with a blue header and text about doctoral ceremonies at the University of Assane Seck. Below the text is a photograph of a ceremony with several people seated at a table. At the bottom of the page, there is a list of 'Des femmes scientifiques des PVD primées pour leurs travaux' with four women's portraits.

20. Cliquer sur le bouton vert « **Fiche de demande de bourse sociale** » afin de voir la page récapitulative de votre candidature.

21. Fiche récapitulative de la demande

Ce bloc vous mentionne que votre candidature a été bien envoyée et est en cours de traitement.

Identification Traitement En cours

Identification Nationale Etudiant: N003DSE20172
Prénom et nom(s): Aminata NDIAYE
Date et lieu de naissance: 1997-08-19 à THIES/Sénégal
Sexe: F

Carte Nationale d'Identité: 13600
Adresse civile: saint louis
Téléphone fixe: +221772320187
Téléphone portable: +221774889194
Adresse e-mail: azo@herb12@gmail.com

Situation pédagogique

Etablissement d'origine: LYCEE DE NGALLELE
Année du bac: 2017
Série du BAC: L11
Moyenne du bac: 9.42

Université/ISEP/EPT: Université Cheikh Anta Diop
Filière: Licence Linguistique et Science du Langage
Faculté/Ecole/Institut: Faculté des Lettres et Sciences Humaines

Pièces à fournir

- CNI de Aminata NDIAYE
- Certificat de domicile
- Certificat de décès des parents
- Acte de naissance du parent

[Je télécharge exactes les renseignements de ces documents de dossier en cliquant sur leur nom sans suite](#)

L'utilisation des données est en conformité avec les normes régies par la Commission de Protection des Données Personnelles

Copyright © 2018 MESRI | Protection de données | Mention Légale | Engagement de Confidentialité

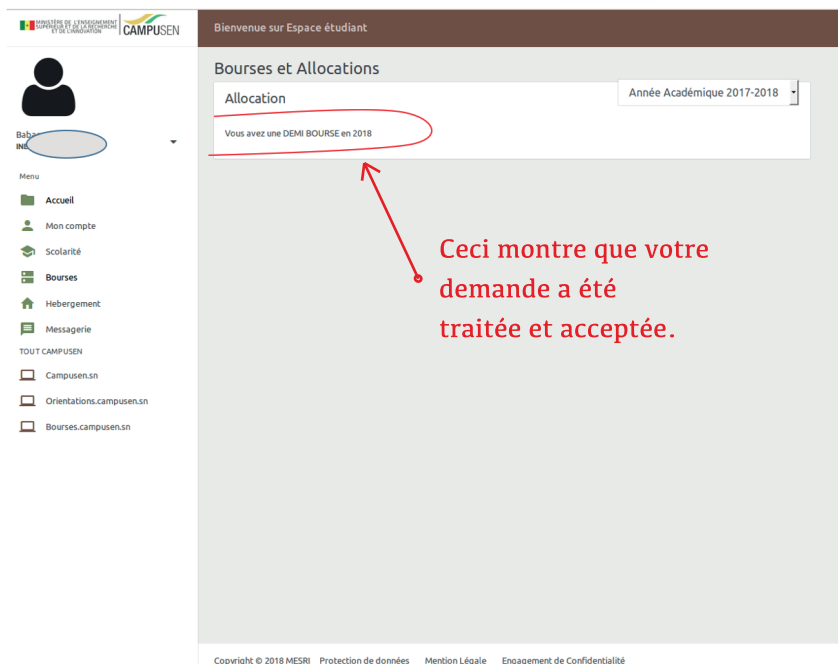
Vous pouvez modifier, tant que vous le souhaitez, votre candidature jusqu'à la fin de la campagne en cliquant sur ce bouton. Il vous renvoie au formulaire de demande de bourse.

Ce bouton vous renvoie à la page demande de bourse

Ce bloc vous permet de visualiser tous les fichiers chargés lors du dépôt de votre candidature. Vous avez la possibilité de les télécharger en cliquant sur leurs noms.



22. Après traitement de votre candidature en cas de succès ou si aviez déjà une bourse pédagogique pour cette année, votre page demande de bourse se présentera comme suit



The screenshot shows the 'Bourses et Allocations' section of the CAMPUSEN student space. The page title is 'Bourses et Allocations' and the academic year is set to 'Année Académique 2017-2018'. A message box displays 'Vous avez une DEMI BOURSE en 2018', which is circled in red. A red arrow points from this message to the text 'Ceci montre que votre demande a été traitée et acceptée.' on the right. The left sidebar contains a user profile and a menu with options like 'Accueil', 'Mon compte', 'Scolarité', 'Bourses', 'Hébergement', and 'Messagerie'. The footer includes copyright information for MESRI and links for 'Protection de données', 'Mention Légale', and 'Engagement de Confidentialité'.

Ceci montre que votre demande a été traitée et acceptée.

23. Après traitement de votre candidature en cas d'échec, votre page demande de bourse se présentera comme suit

The screenshot displays the 'Bourses et Allocations' section of the CAMPUSEN portal. The user is logged in as Assiétou SIDIBE (INE: N0022F320172). The page title is 'Allocation' for the 'Année Académique 2017-2018'. A message states: 'Toutes les campagnes de demande de bourses ou allocations sont closes.' Below this, a red error message reads: 'La requête de demande de bourse sociale a été refusée'. The left sidebar contains a menu with options: Accueil, Mon compte, Scolarité, Bourses, Hébergement, Messagerie, and TOUT CAMPUSEN (with sub-links for Campusen.sn, Orientations.campusen.sn, and Bourses.campusen.sn). The footer includes 'Copyright © 2018 MESRI', 'Protection de données', 'Mention Légale', and 'Engagement de Confidentialité'. On the right, there is a 'Communiqué' section with a partial image and text: 'Dans le cadre bourses socia Plus de 260 n' and 'Plus de 260 n sénégalaises, Signature de'.

